



ФЕДЕРАЛЬНАЯ СЛУЖБА
ГОСУДАРСТВЕННОЙ СТАТИСТИКИ

ОПЕРАТИВНЫЕ ДАННЫЕ ПО ИНДЕКСУ ПРОМЫШЛЕННОГО ПРОИЗВОДСТВА



январь – март 2023 года



ФЕДЕРАЛЬНАЯ СЛУЖБА
ГОСУДАРСТВЕННОЙ СТАТИСТИКИ

Оперативные данные по индексу промышленного производства

по Чеченской Республике

январь - март 2023 года

- 01 ИНДЕКС ПРОМЫШЛЕННОГО ПРОИЗВОДСТВА
- 02 ДОБЫЧА ПОЛЕЗНЫХ ИСКОПАЕМЫХ
- 03 ОБРАБАТЫВАЮЩИЕ ПРОИЗВОДСТВА
- 04 ОБЕСПЕЧЕНИЕ ЭЛЕКТРИЧЕСКОЙ ЭНЕРГИЕЙ,
ГАЗОМ И ПАРОМ; КОНДИЦИОНИРОВАНИЕ
ВОЗДУХА
- 05 ВОДОСНАБЖЕНИЕ, ВОДООТВЕДЕНИЕ,
УТИЛИЗАЦИЯ ОТХОДОВ ДЕЯТЕЛЬНОСТЬ
ПО ЛИКВИДАЦИИ ЗАГРЯЗНЕНИЙ

* Ежемесячные данные оперативной статистики





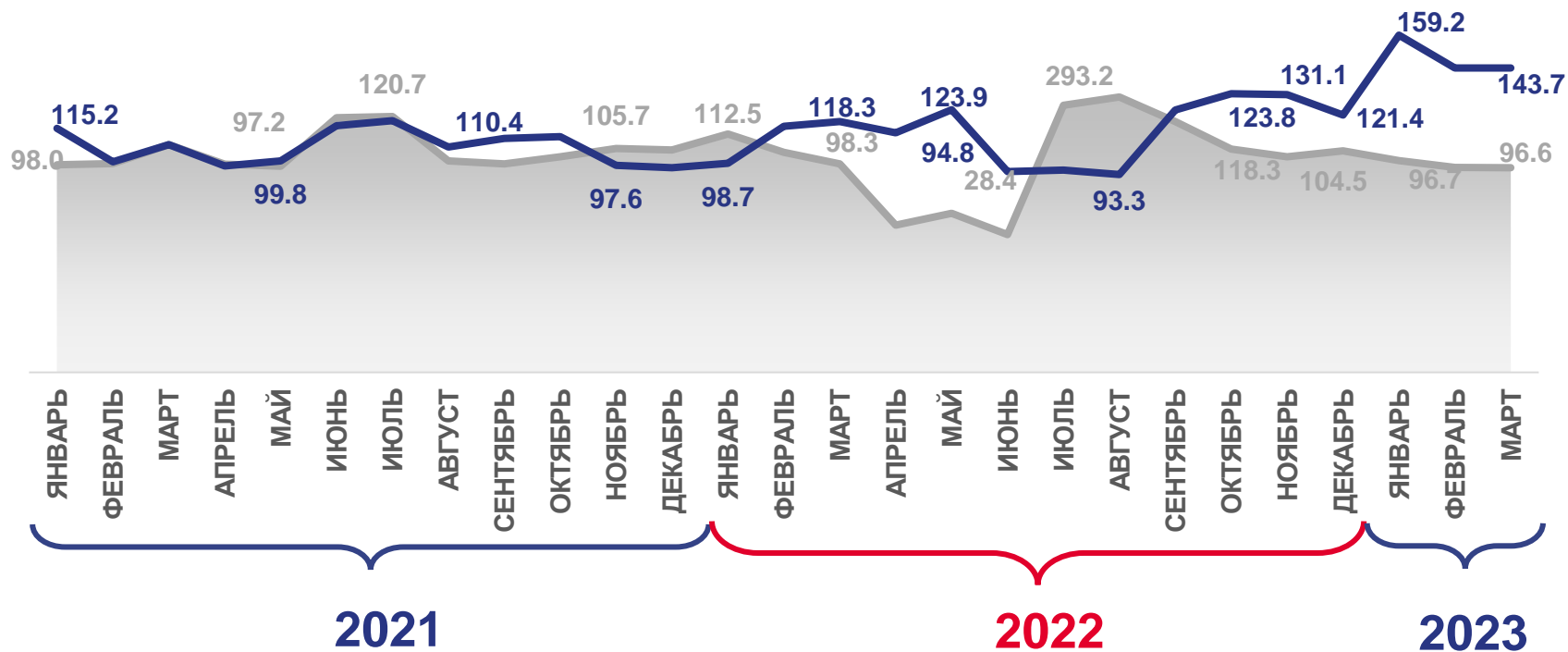
ИНДЕКСЫ ПРОМЫШЛЕННОГО ПРОИЗВОДСТВА

март 2023 г. % к
марту 2022 г.

101,1 ▲

март 2023 г. к
февралю 2023 г.

96,6 ▼



март 2023г. в % к февралю 2023г.



март 2023г. в % к марту 2022г.





ИНДЕКСЫ ПРОМЫШЛЕННОГО ПРОИЗВОДСТВА

март 2023 г. в % к марту 2022 г.



ИПП

101,1▲



Добыча полезных ископаемых

143,7▲



Обработывающие производства

100,3▲



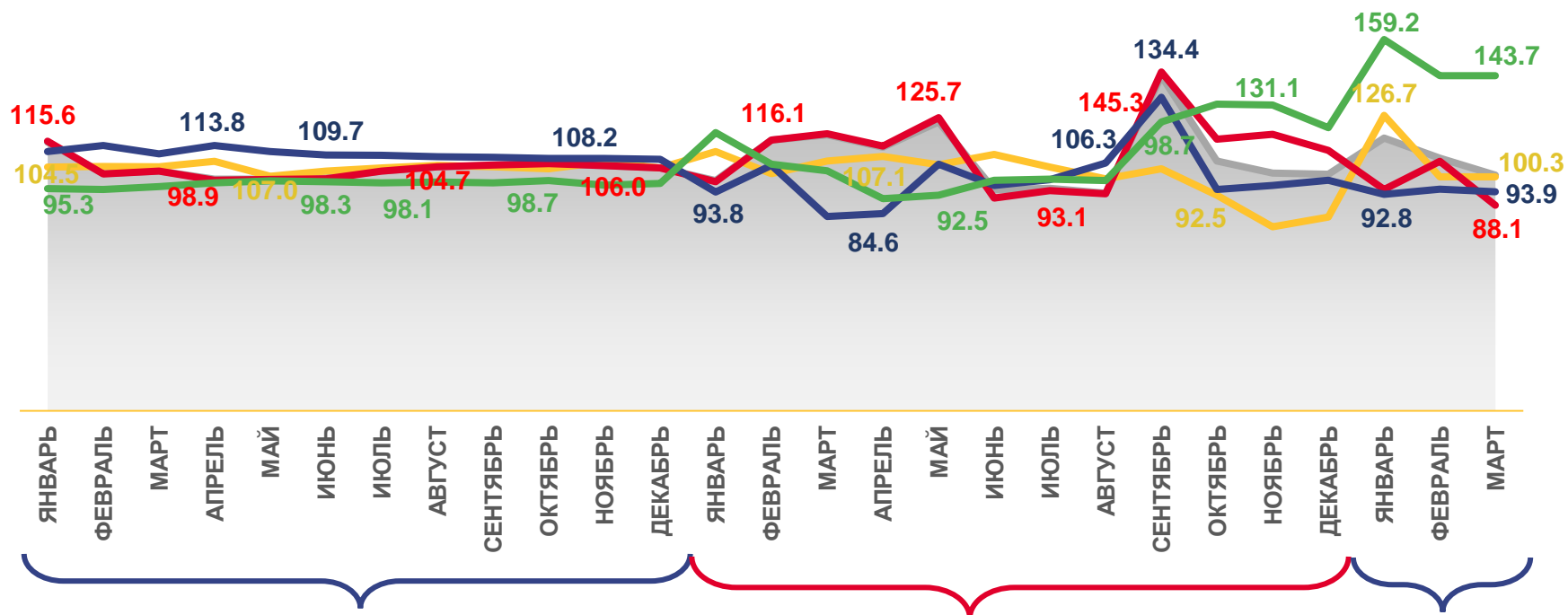
Водоснабжение; водоотведение, организация сбора и утилизации отходов, деятельность по ликвидации загрязнений

93,9▼



Обеспечение электрической энергией, газом и паром; кондиционированием воздуха

88,1▼



Индекс промышленного производства



Обработывающие производства



Добыча полезных ископаемых



Обеспечение электрической энергией, газом и паром; кондиционирование воздуха



Водоснабжение; водоотведение, организация сбора и утилизации отходов, деятельность по ликвидации загрязнений





ИНДЕКСЫ ПРОМЫШЛЕННОГО ПРОИЗВОДСТВА

январь - март 2023 г. в % к январю - марту 2022 г.



ИПП

108,6▲



Добыча полезных ископаемых

149,1▲



Обработывающие производства

108,3▲



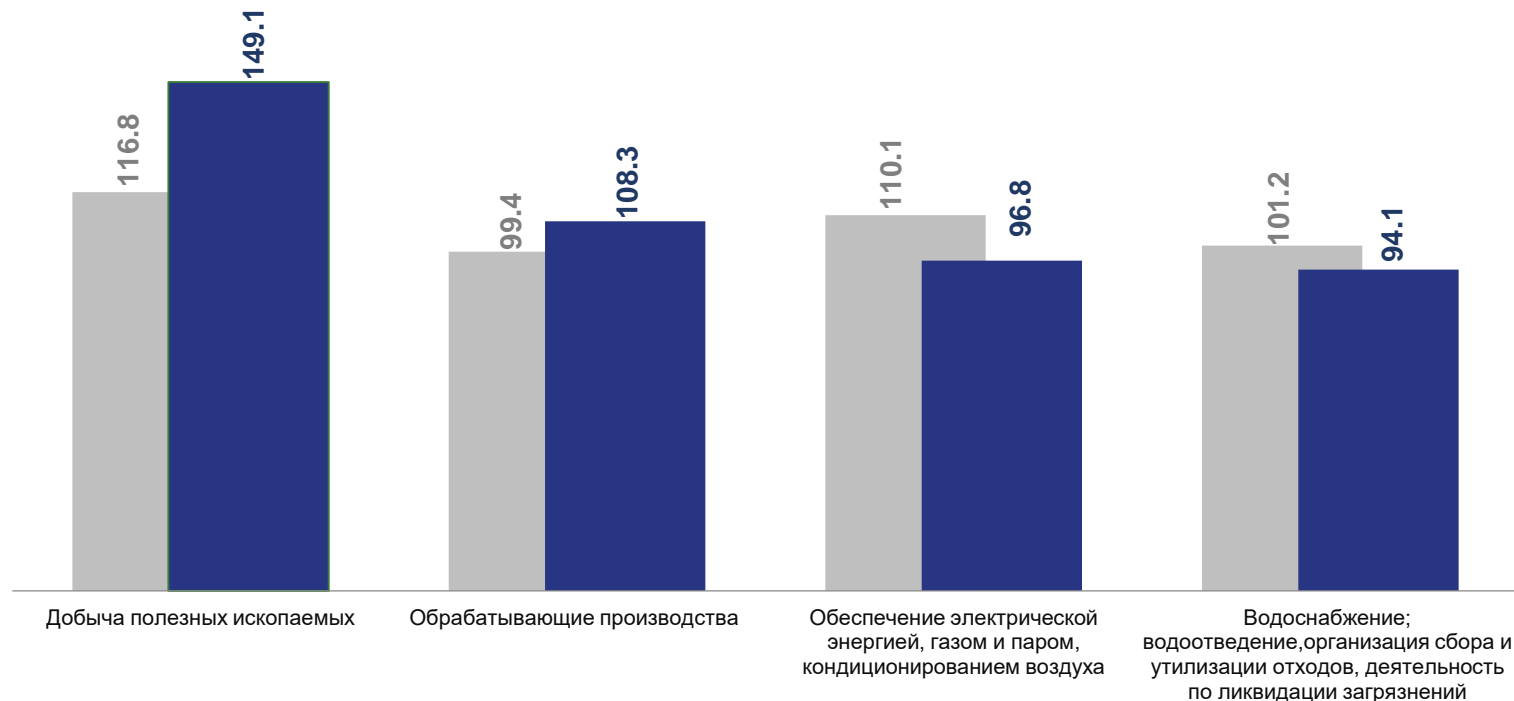
Обеспечение электрической энергией, газом и паром; кондиционированием воздуха

96,8▼



Водоснабжение; водоотведение, организация сбора и утилизации отходов, деятельность по ликвидации загрязнений

94,1▼



■ январь - март 2022г. в % к январю - марту 2021г

■ январь - март 2023г. в % к январю - марту 2022г





ДОБЫЧА ПОЛЕЗНЫХ ИСКОПАЕМЫХ

март 2023 г. в % к февралю 2023 г.



106,0▲

Добыча полезных ископаемых



110,9▲

Добыча сырой нефти природного газа



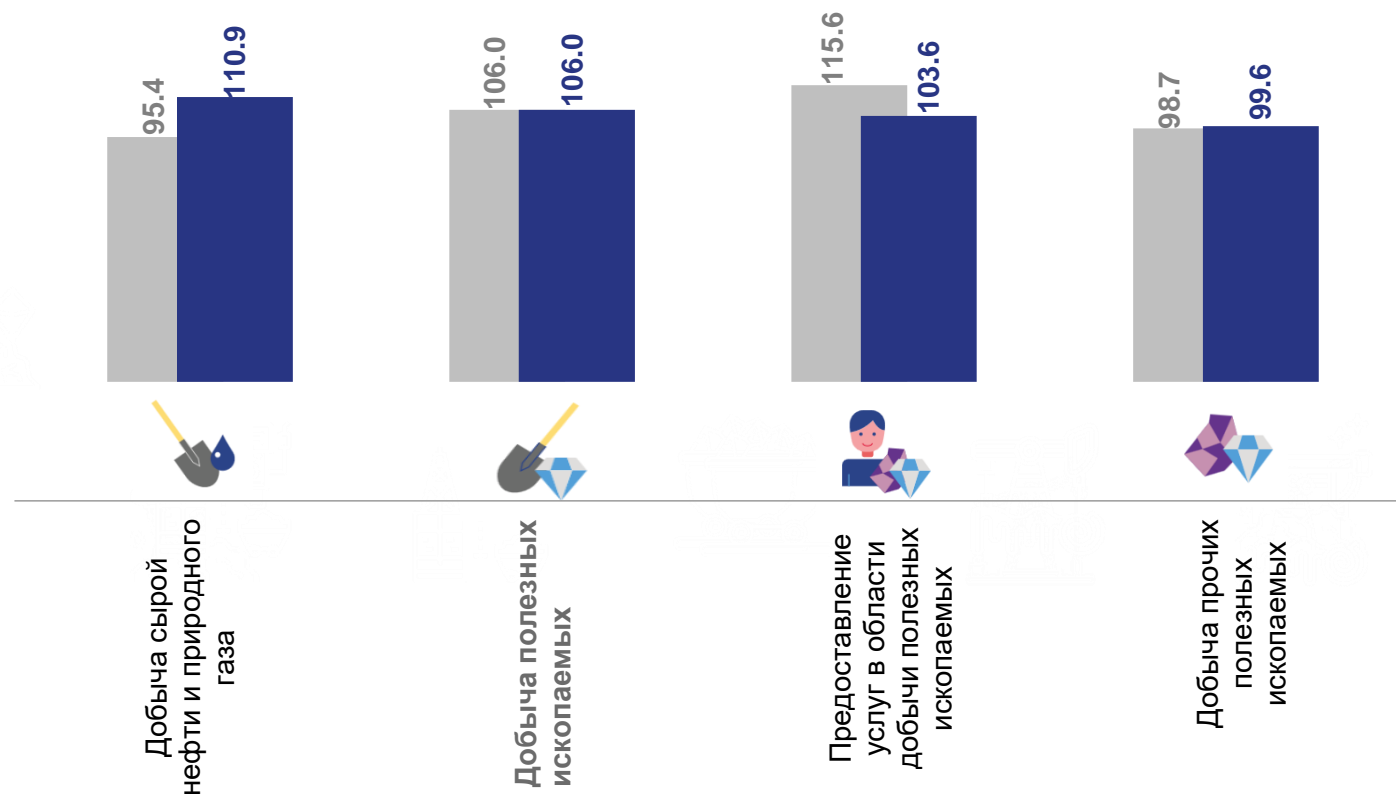
103,6▲

Предоставление услуг в области добычи полезных ископаемых



99,6▼

Добыча прочих полезных ископаемых



■ март 2022г. в % к февралю 2022г.

■ март 2023г. в % к февралю 2023г.





ДОБЫЧА ПОЛЕЗНЫХ ИСКОПАЕМЫХ

март 2023 г. в % к марту 2022 г.



Добыча полезных ископаемых

143,7▲



Добыча прочих полезных ископаемых

в 4,5р.▲



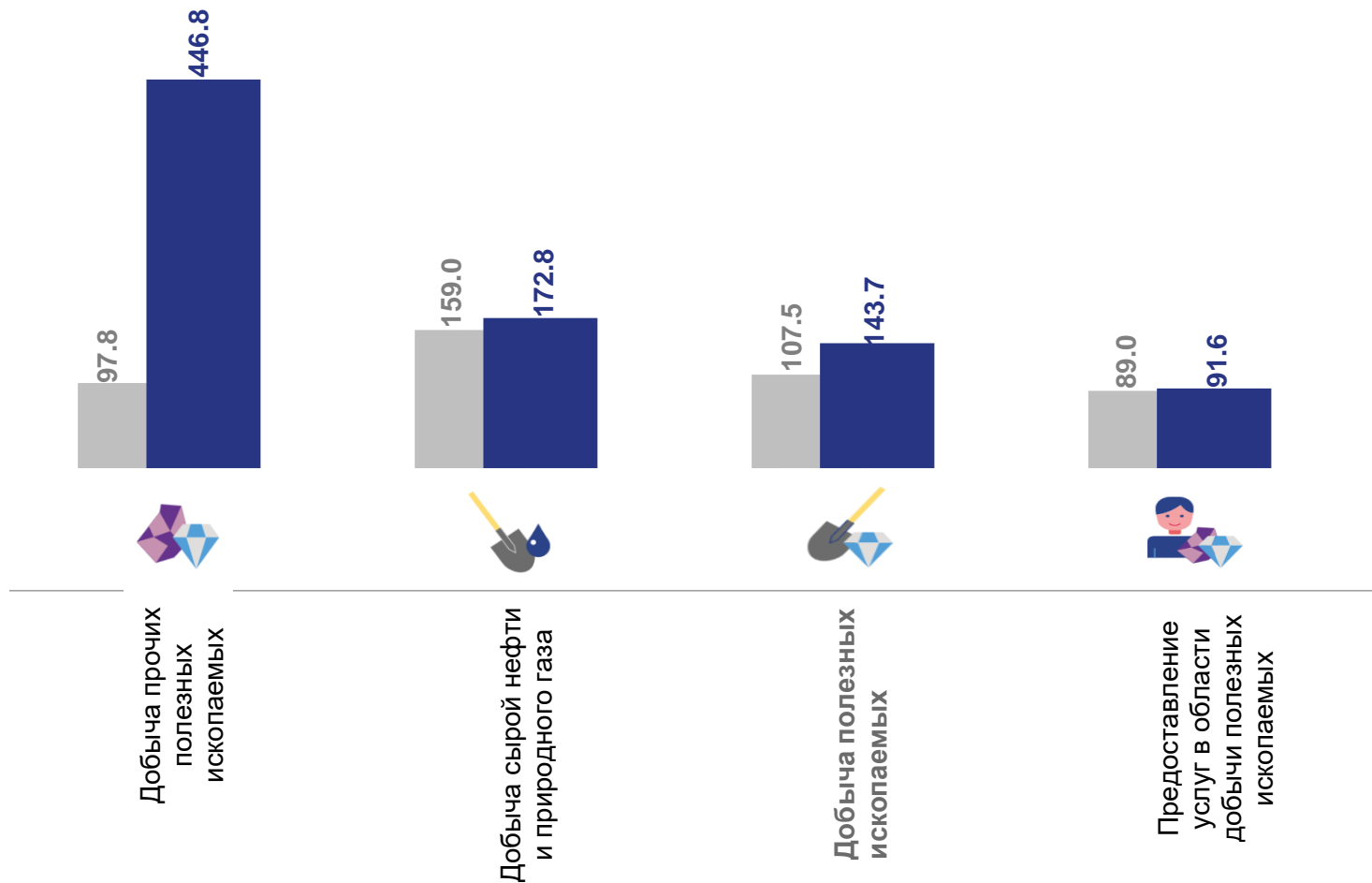
Добыча сырой нефти природного газа

172,8▲



Предоставление услуг в области добычи полезных ископаемых

91,6▼



■ март 2022г. в % к марту 2021г.

■ март 2023г. в % к марту 2022г.



ДОБЫЧА ПОЛЕЗНЫХ ИСКОПАЕМЫХ

январь - март 2023 г. в % к январю - марту 2022 г.



Добыча полезных ископаемых

149,1▲



Добыча прочих полезных ископаемых

в 5,8р.▲



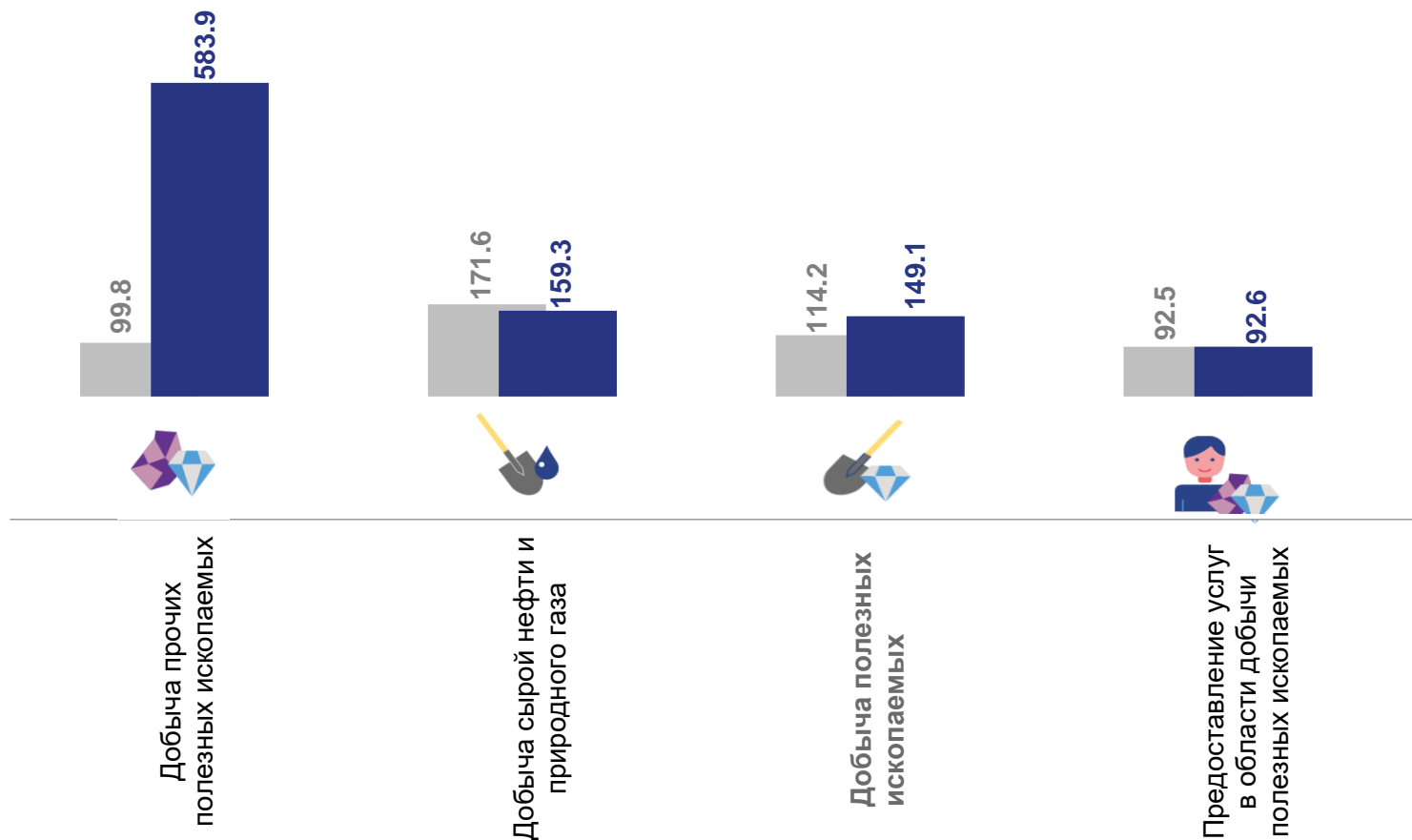
Добыча сырой нефти природного газа

159,3▲



Предоставление услуг в области добычи полезных ископаемых

92,6▼



■ январь-март 2022г. в % к январю-марту 2021г.

■ январь-март 2023г. в % к январю-марту 2022г.

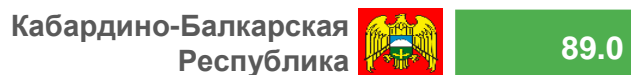
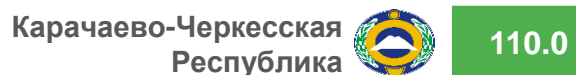


ДОБЫЧА ПОЛЕЗНЫХ ИСКОПАЕМЫХ В СУБЪЕКТАХ СКФО

МАРТ 2023 В % К ФЕВРАЛЮ 2023

МАРТ 2023 В % К МАРТУ 2022

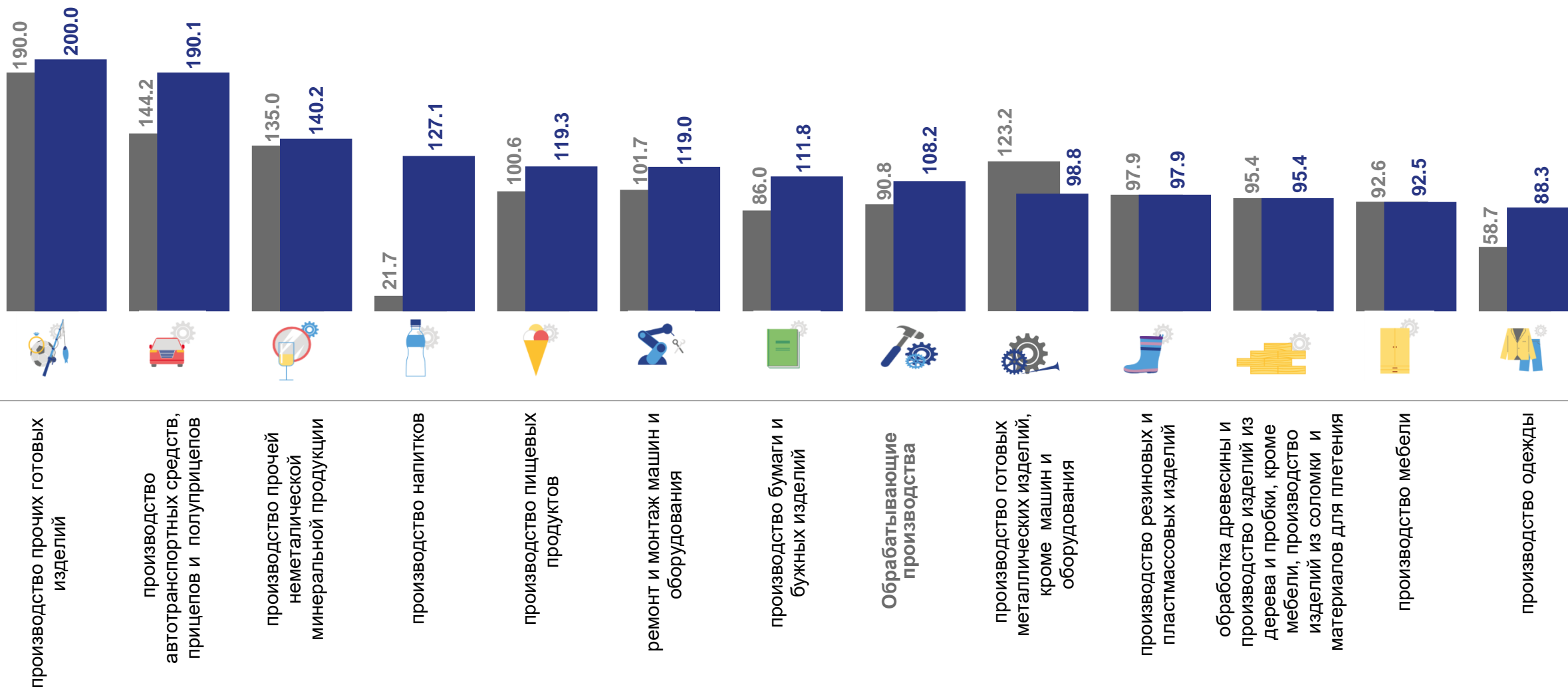
ЯНВАРЬ – МАРТ 2023 В % К
ЯНВАРЮ – МАРТУ 2022





ИНДЕКСЫ ПРОИЗВОДСТВА ПО ОСНОВНЫМ ВИДАМ ОБРАБАТЫВАЮЩИХ ПРОИЗВОДСТВ

март 2023 г. в % к февралю 2023 г.



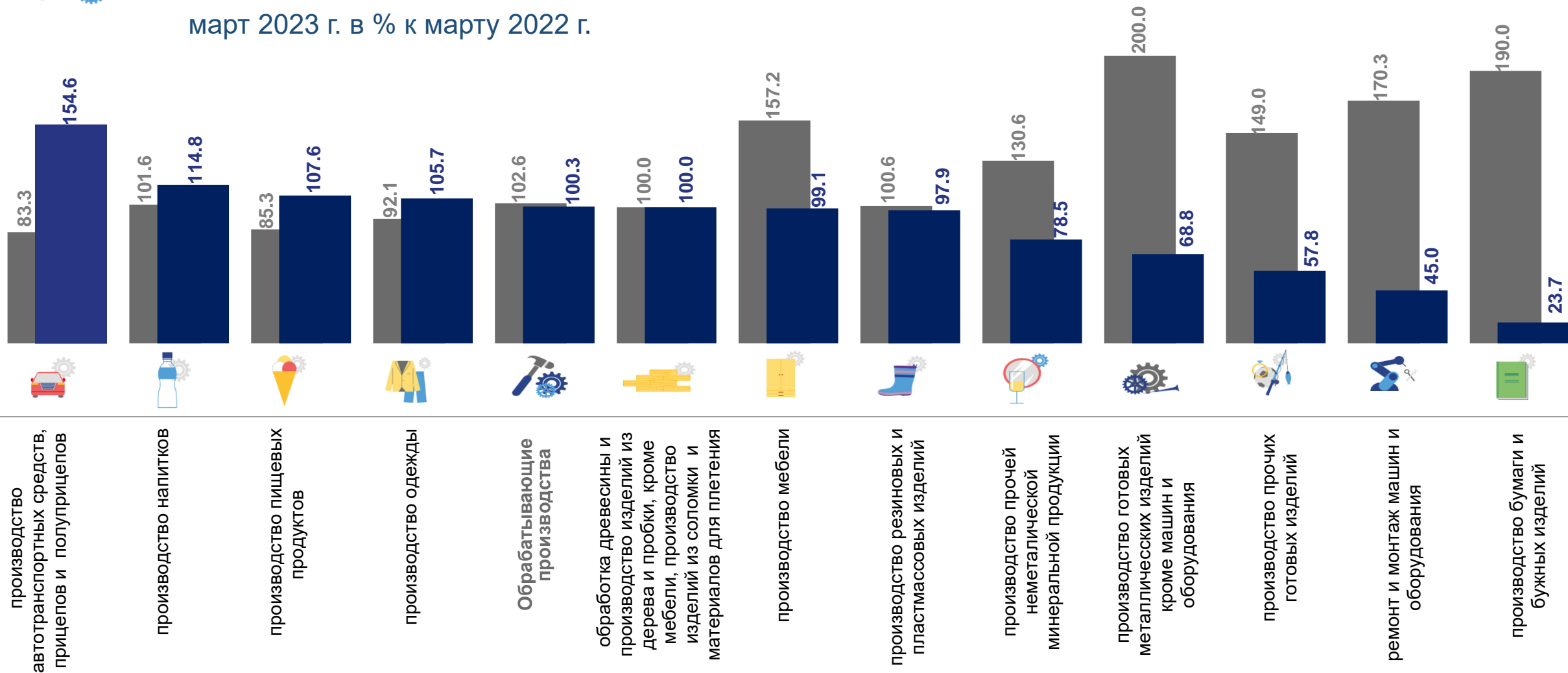
■ март 2022г. в % к февралю 2022г.

■ март 2023г. в % к февралю 2023г.



ИНДЕКСЫ ПРОИЗВОДСТВА ПО ОСНОВНЫМ ВИДАМ ОБРАБАТЫВАЮЩИХ ПРОИЗВОДСТВ

март 2023 г. в % к марту 2022 г.



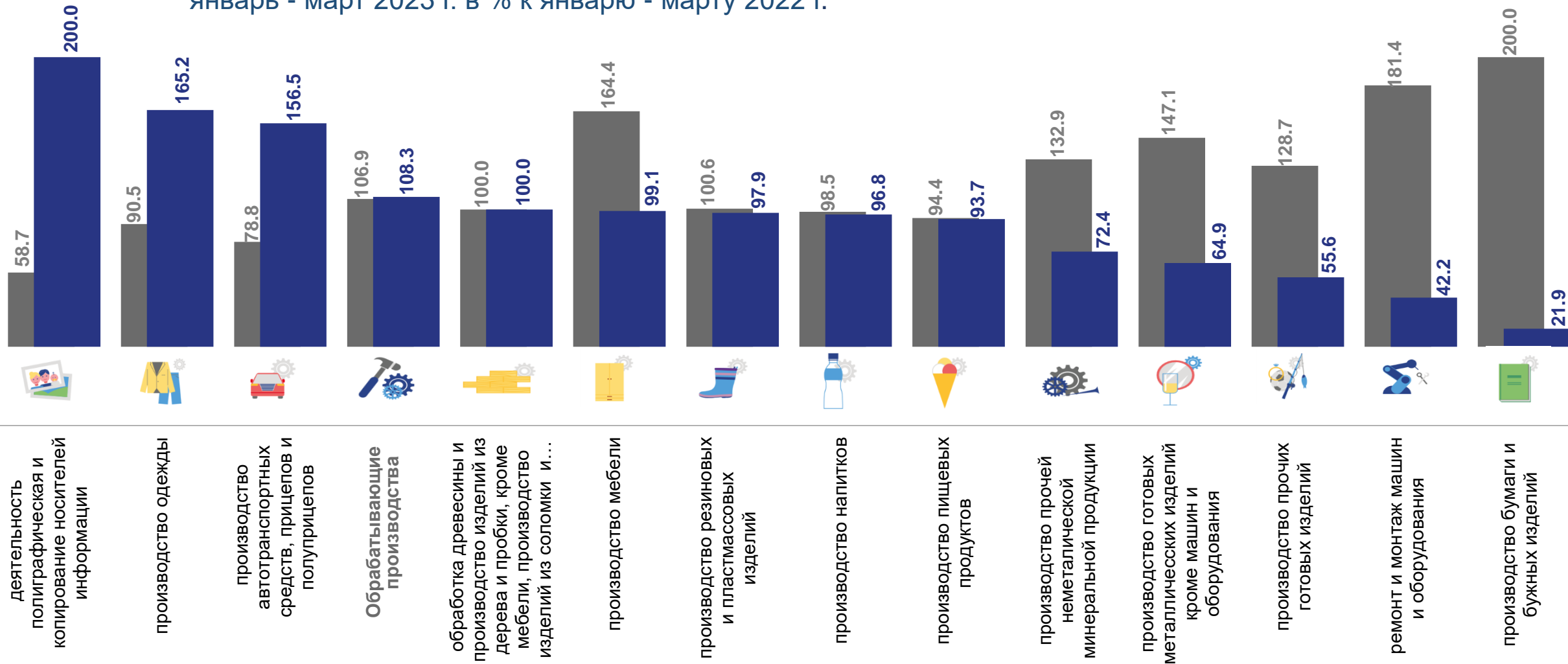
■ март 2022г. в % к марту 2021г.

■ март 2023г. в % к марту 2022г.



ИНДЕКСЫ ПРОИЗВОДСТВА ПО ОСНОВНЫМ ВИДАМ ОБРАБАТЫВАЮЩИХ ПРОИЗВОДСТВ

январь - март 2023 г. в % к январю - марту 2022 г.



■ январь - март 2022г. в % к январю - марту 2021г.

■ январь - март 2023г. в % к январю - марту 2022г.



ОБРАБАТЫВАЮЩИЕ ПРОИЗВОДСТВА В СУБЪЕКТАХ СКФО

МАРТ 2023 В % К ФЕВРАЛЮ 2023

МАРТ 2023 В % К МАРТУ 2022

ЯНВАРЬ – МАРТ 2023 В % К ЯНВАРЮ – МАРТУ 2022





ОБЕСПЕЧЕНИЕ ЭЛЕКТРИЧЕСКОЙ ЭНЕРГИЕЙ, ГАЗОМ И ПАРОМ; КОНДИЦИОНИРОВАНИЕ ВОЗДУХА

март 2023 г. в % к февралю 2023 г.



79,1↓

Обеспечение электрической энергией, газом и паром; кондиционирование воздуха



99,0↓

Производство, передача и распределение пара и горячей воды; кондиционирование воздуха



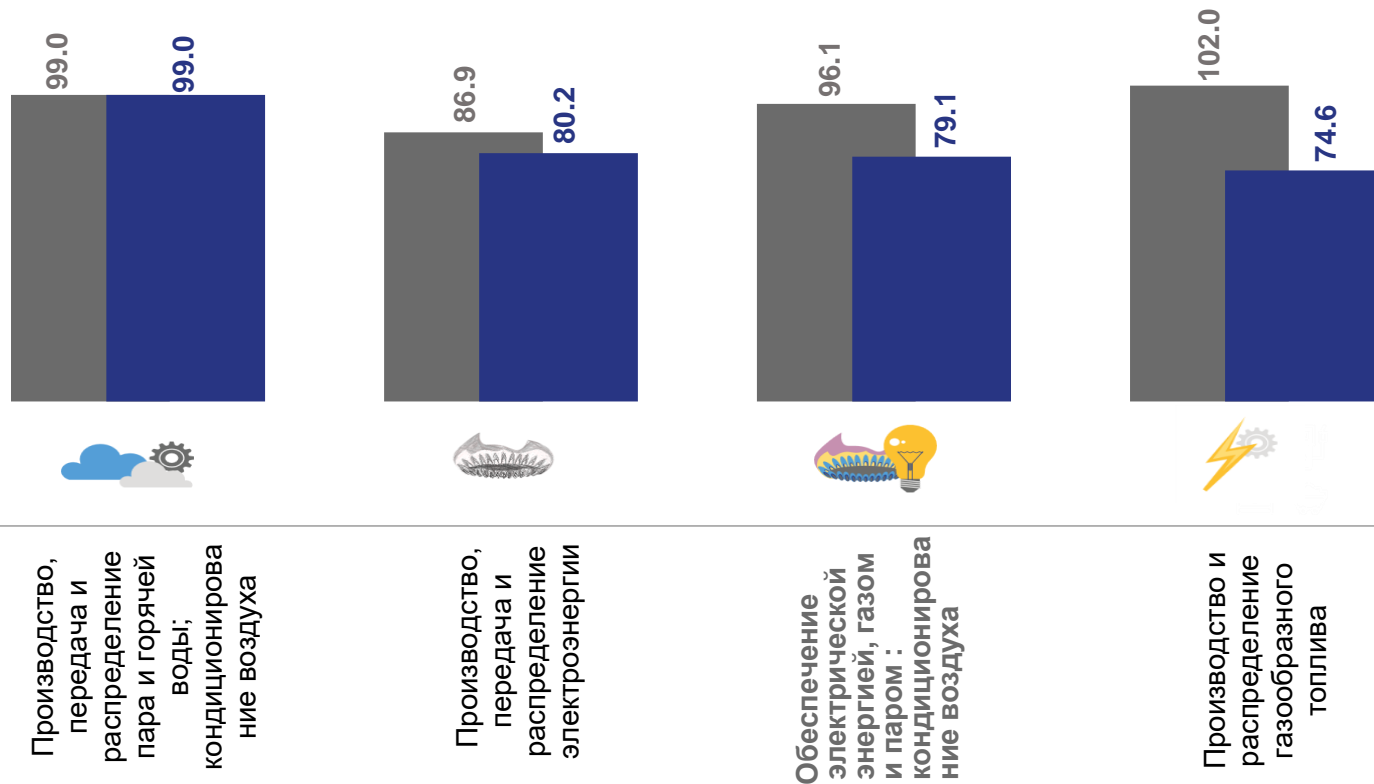
80,2↓

Производство и распределение газообразного топлива



74,6↓


Производство, передача и распределение электроэнергии





ОБЕСПЕЧЕНИЕ ЭЛЕКТРИЧЕСКОЙ ЭНЕРГИЕЙ, ГАЗОМ И ПАРОМ; КОНДИЦИОНИРОВАНИЕ ВОЗДУХА

март 2023 г. в % к марту 2022 г.



88,1▼

Обеспечение электрической энергией, газом и паром; кондиционирование воздуха



92,8▼

Производство, передача и распределение пара и горячей воды; кондиционирование воздуха



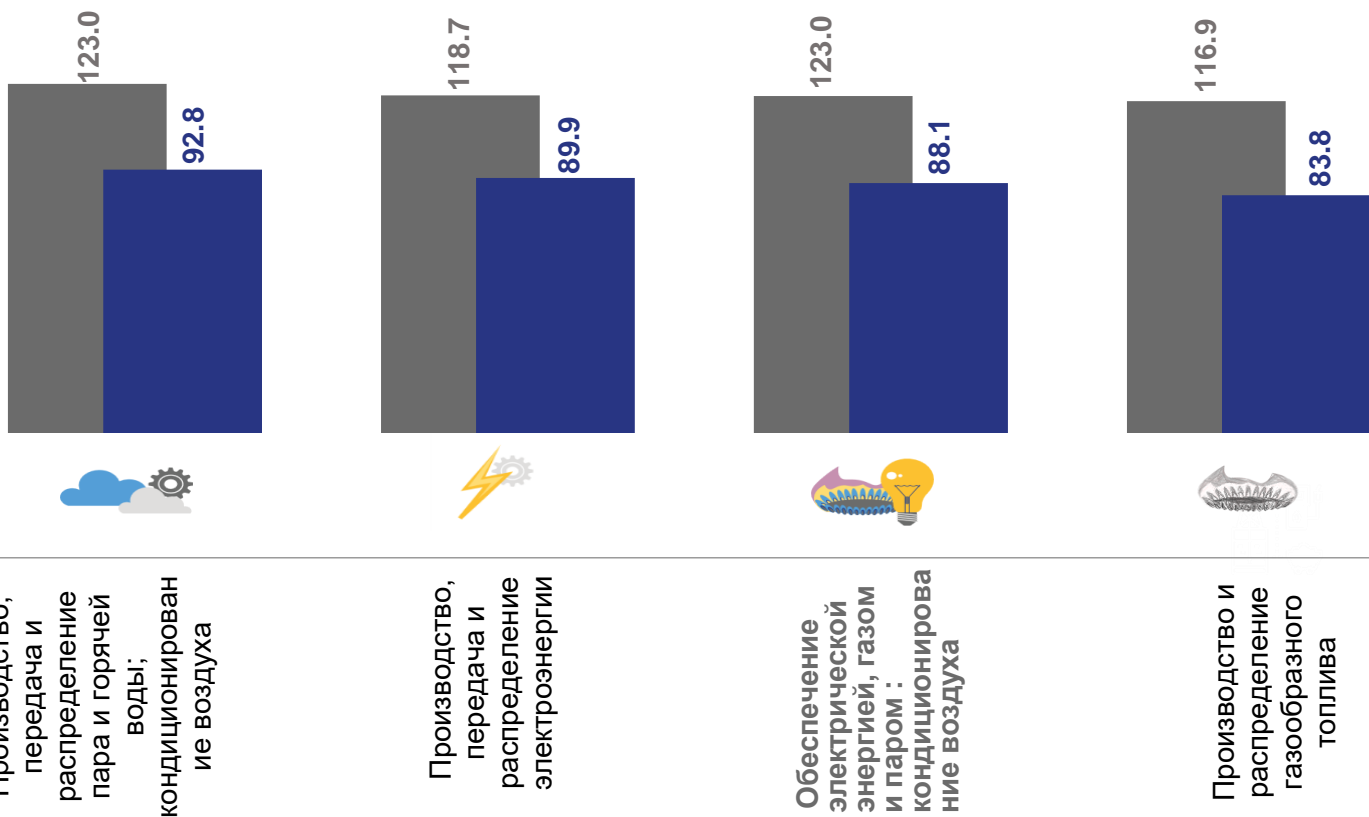
89,9▼

Производство, передача и распределение электроэнергии



83,8▼

Производство и распределение газообразного топлива





ОБЕСПЕЧЕНИЕ ЭЛЕКТРИЧЕСКОЙ ЭНЕРГИЕЙ, ГАЗОМ И ПАРОМ; КОНДИЦИОНИРОВАНИЕ ВОЗДУХА

январь - март 2023 г. в % к январю - марту 2022 г.



96,8▼

Обеспечение электрической энергией, газом и паром; кондиционирование воздуха



100,4▲

Производство, передача и распределение пара и горячей воды; кондиционирование воздуха



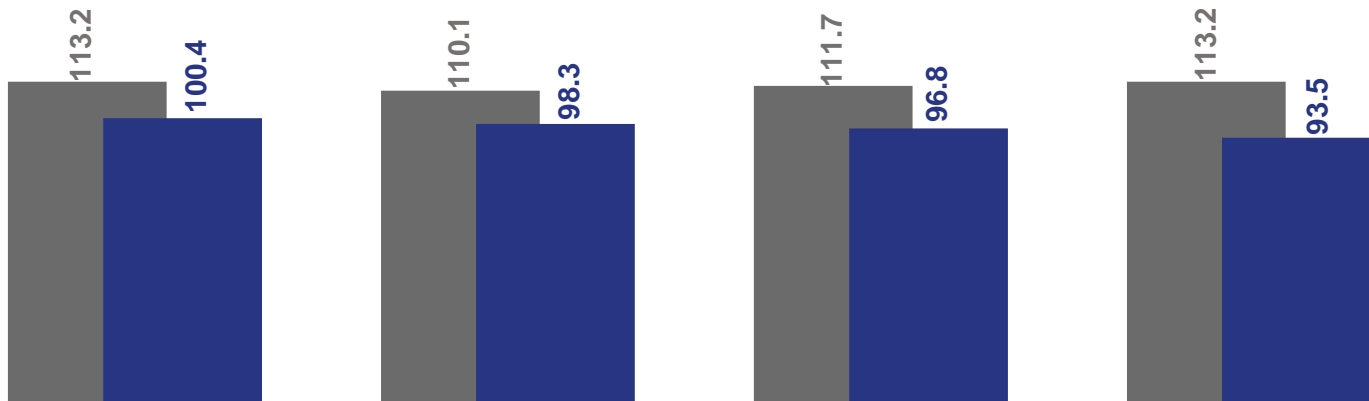
98,3▼

Производство, передача и распределение электроэнергии



93,5▼

Производство и распределение газообразного топлива




Производство, передача и распределение пара и горячей воды; кондиционирование воздуха

Производство, передача и распределение электроэнергии

Обеспечение электрической энергией, газом и паром; кондиционирование воздуха

Производство и распределение газообразного топлива



ОБЕСПЕЧЕНИЕ ЭЛЕКТРИЧЕСКОЙ ЭНЕРГИЕЙ, ГАЗОМ И ПАРОМ; КОНДИЦИОНИРОВАНИЕ ВОЗДУХА В СУБЪЕКТАХ СКФО

МАРТ 2023 В % К ФЕВРАЛЮ 2023



МАРТ 2023 В % К МАРТУ 2022



ЯНВАРЬ – МАРТ 2023 В % К ЯНВАРЮ – МАРТУ 2022





ВОДОСНАБЖЕНИЕ; ВОДООТВЕДЕНИЕ, ОРГАНИЗАЦИЯ СБОРА И УТИЛИЗАЦИИ ОТХОДОВ, ДЕЯТЕЛЬНОСТЬ ПО ЛИКВИДАЦИИ ЗАГРЯЗНЕНИЙ

март 2023 г. в % к февралю 2023 г.



117,0▲

Водоснабжение; водоотведение, организация сбора и утилизации отходов



129,5▲

Сбор и обработка сточных вод



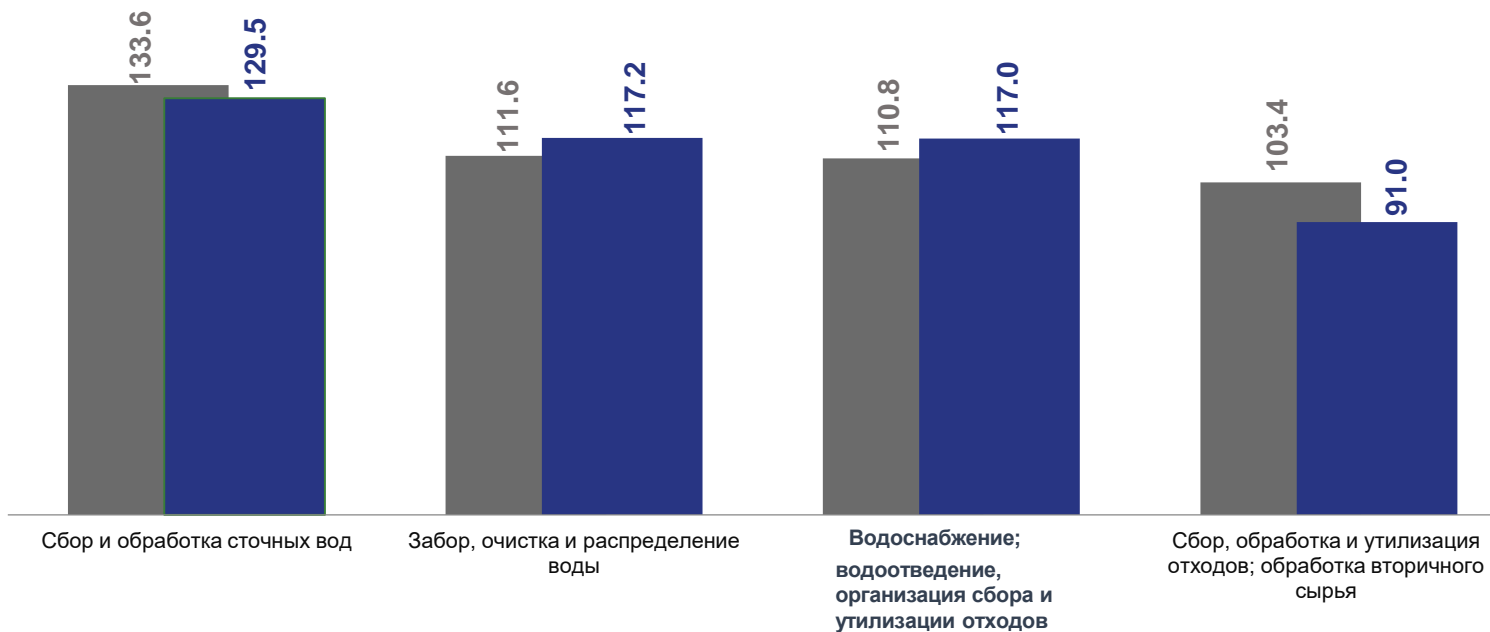
117,2▲

Забор, очистка и распределение воды



91,0▼

Сбор, обработка и утилизация отходов; обработка вторичного сырья





ВОДОСНАБЖЕНИЕ; ВОДООТВЕДЕНИЕ, ОРГАНИЗАЦИЯ СБОРА И УТИЛИЗАЦИИ ОТХОДОВ, ДЕЯТЕЛЬНОСТЬ ПО ЛИКВИДАЦИИ ЗАГРЯЗНЕНИЙ

март 2023 г. в % к марту 2022 г.



93,9▼

Водоснабжение; водоотведение, организация сбора и утилизации отходов



98,0▼

Забор, очистка и распределение воды



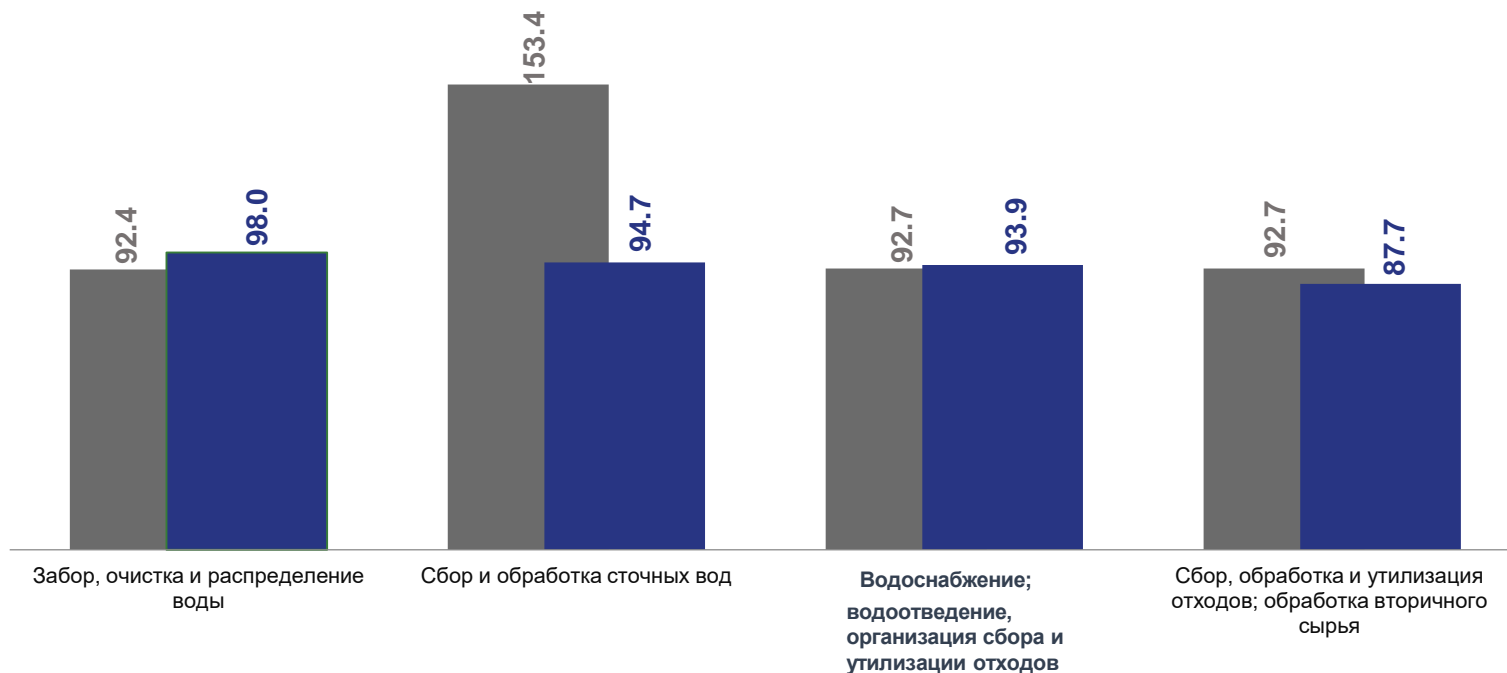
94,7▼

Сбор и обработка сточных вод



87,7▼

Сбор, обработка и утилизация отходов; обработка вторичного сырья





ВОДОСНАБЖЕНИЕ; ВОДООТВЕДЕНИЕ, ОРГАНИЗАЦИЯ СБОРА И УТИЛИЗАЦИИ ОТХОДОВ, ДЕЯТЕЛЬНОСТЬ ПО ЛИКВИДАЦИИ ЗАГРЯЗНЕНИЙ

январь - март 2023 г. в % к январю - марту 2022 г.



94,1▼

Водоснабжение; водоотведение, организация сбора и утилизации отходов



98,4▼

Сбор, обработка и утилизация отходов; обработка вторичного сырья



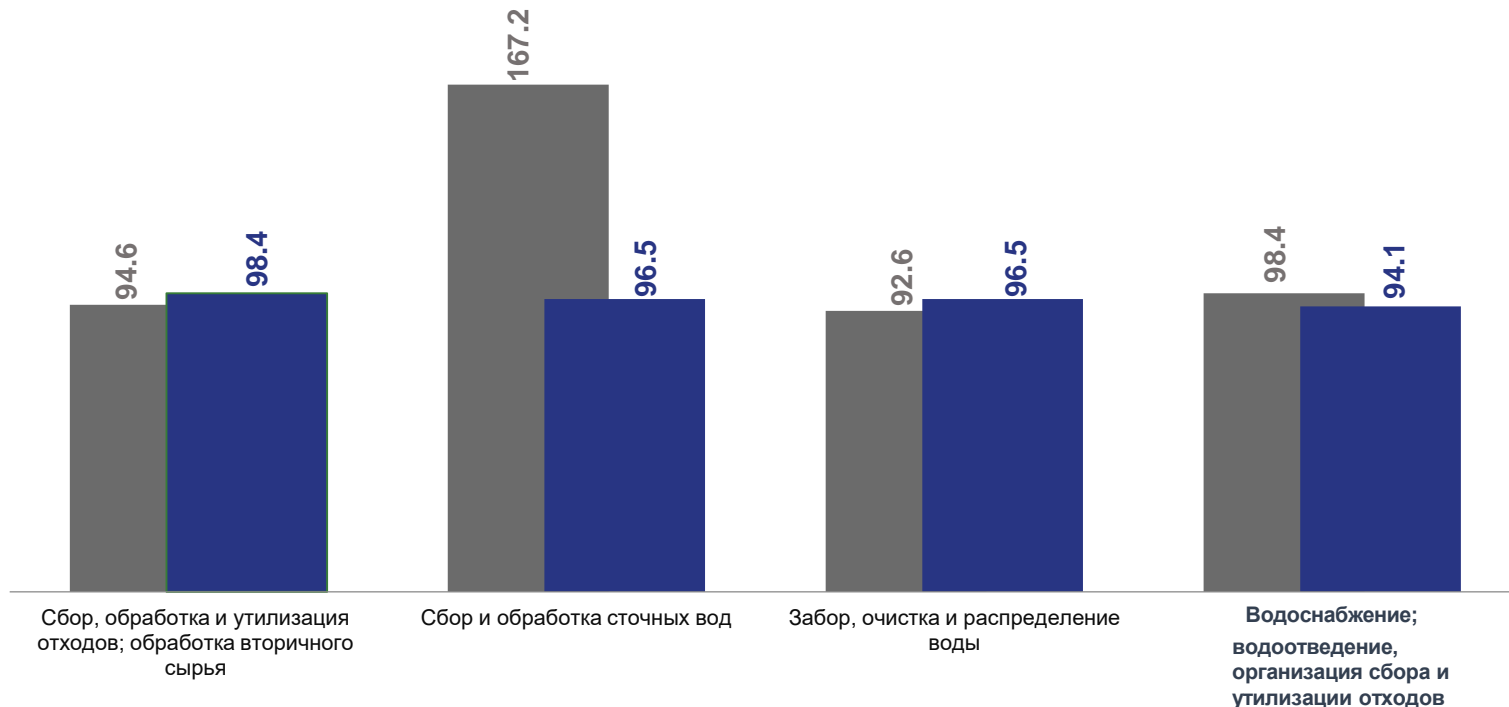
96,5▼

Забор, очистка и распределение воды



96,5▼

Сбор и обработка сточных вод





ВОДОСНАБЖЕНИЕ; ВОДООТВЕДЕНИЕ, ОРГАНИЗАЦИЯ СБОРА И УТИЛИЗАЦИИ ОТХОДОВ, ДЕЯТЕЛЬНОСТЬ ПО ЛИКВИДАЦИИ ЗАГРЯЗНЕНИЙ В СУБЪЕКТАХ СКФО

МАРТ 2023 В % К ФЕВРАЛЮ 2023



МАРТ 2023 В % К МАРТУ 2022



ЯНВАРЬ – МАРТ 2023 В % К ЯНВАРЮ – МАРТУ 2022

